

Fondimpresa



CONFINDUSTRIA



Aderenti a Fondimpresa

Regioni	Aziende		Lavoratori	
	numero	%	numero	%
Abruzzo	6.484	3,6	119.289	2,6
Alto Adige	1.130	0,6	37.709	0,8
Basilicata	1.816	1	27.061	0,6
Calabria	5.059	2,8	48.277	1
Campania	18.804	10,3	245.673	5,3
Emilia Romagna	11.230	6,2	373.469	8
Friuli Venezia Giulia	3.309	1,8	101.431	2,2
Lazio	11.879	6,5	676.573	14,6
Liguria	3.150	1,7	82.900	1,8
Lombardia	27.136	14,9	1.075.805	23,1
Marche	4.914	2,7	115.675	2,5
Molise	1.147	0,6	12.084	0,3
Piemonte	13.632	7,5	490.036	10,5
Puglia	10.911	6	155.667	3,3
Sardegna	5.957	3,3	64.619	1,4
Sicilia	14.553	8	154.839	3,3
Toscana	9.313	5,1	217.044	4,7
Trentino	1.754	1	40.081	0,9
Umbria	2.427	1,3	53.829	1,2
Valle d'Aosta	985	0,5	9.863	0,2
Veneto	25.952	14,3	546.314	11,8
Non disponibile	145	0,1	30	0
Totale	181.687	100,0	4.648.268	100,0

Fonte: Dati Inps aggiornati al 25/02/2015. Le aziende sono rilevate per posizione contributiva, al netto di quelle indicate come cessate definitivamente.

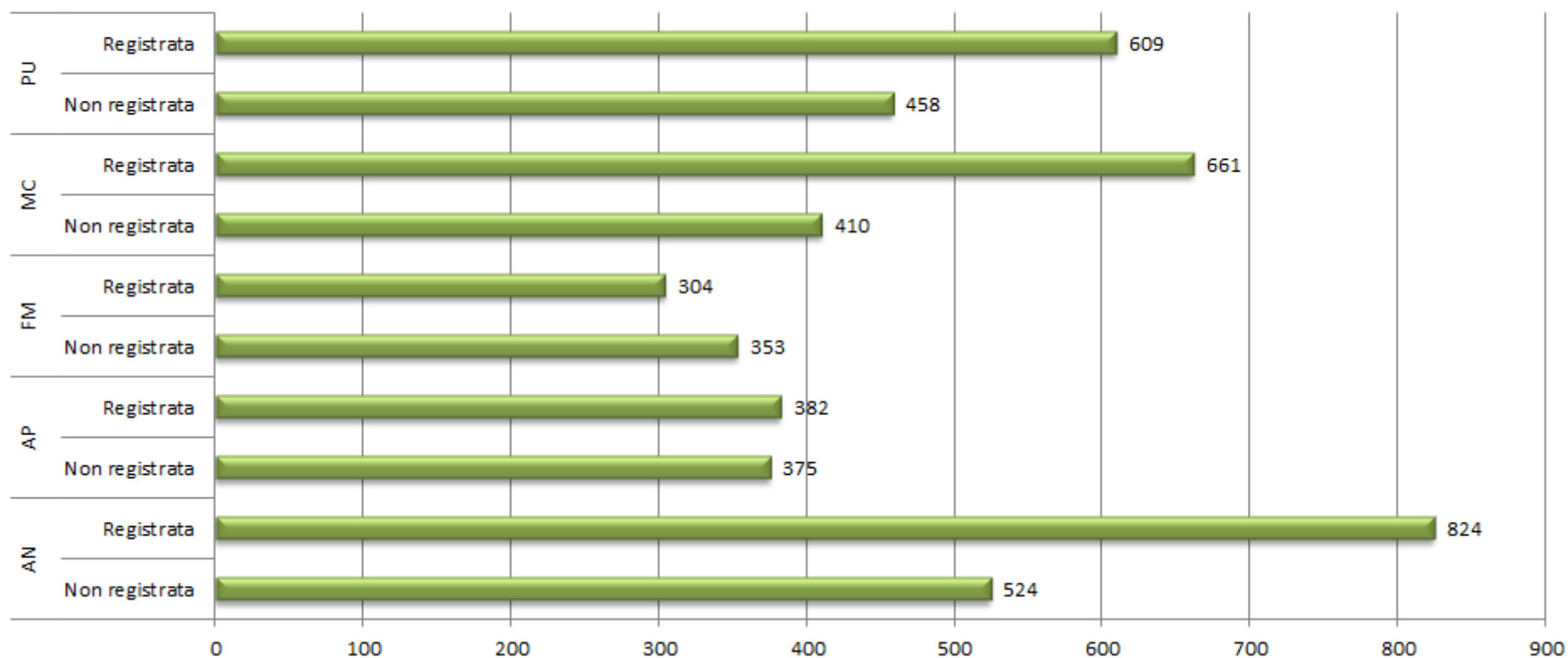
Aderenti e registrate nelle Marche*

	Aziende	Dipendenti
AN	1348	42618
Non registrata	524	5996
Registrata	824	36622
AP	757	10684
Non registrata	375	2324
Registrata	382	8360
FM	657	13659
Non registrata	353	3434
Registrata	304	10225
MC	1071	23847
Non registrata	410	3484
Registrata	661	20363
PU	1067	25402
Non registrata	458	4849
Registrata	609	20553
Totale complessivo	4900	116210

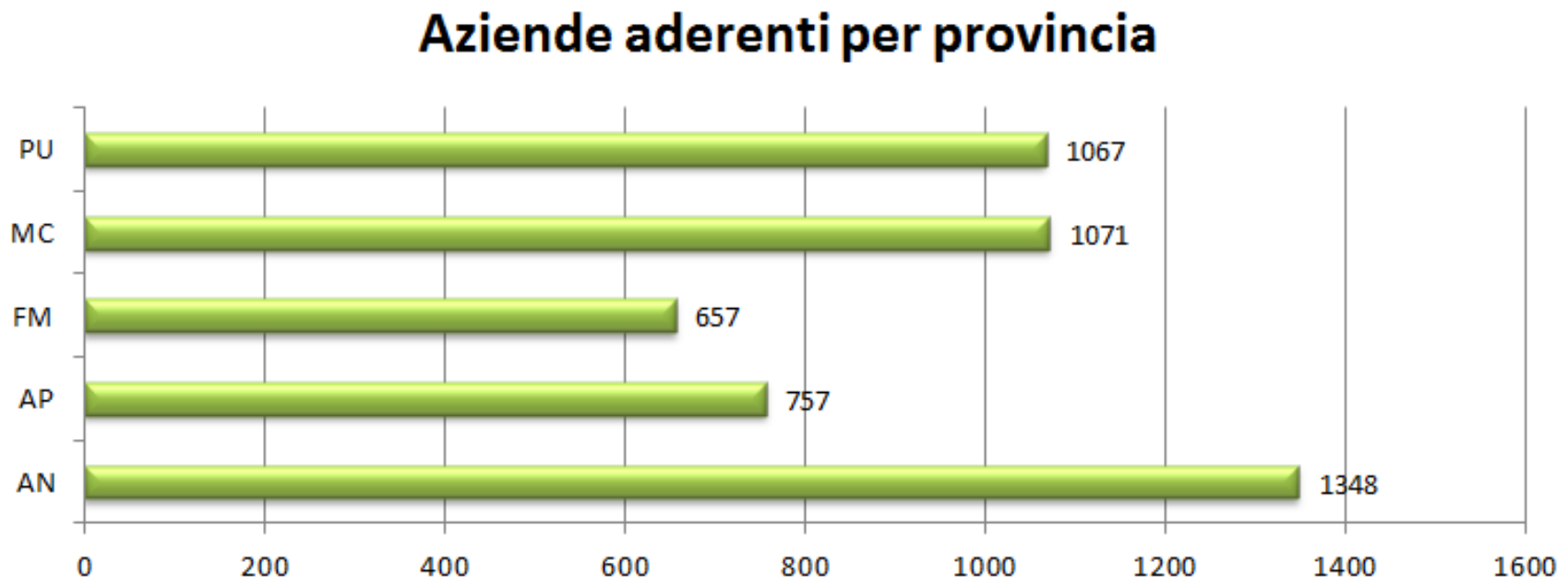
*Dati aggiornati a gennaio 2015

Registrate / aderenti per provincia

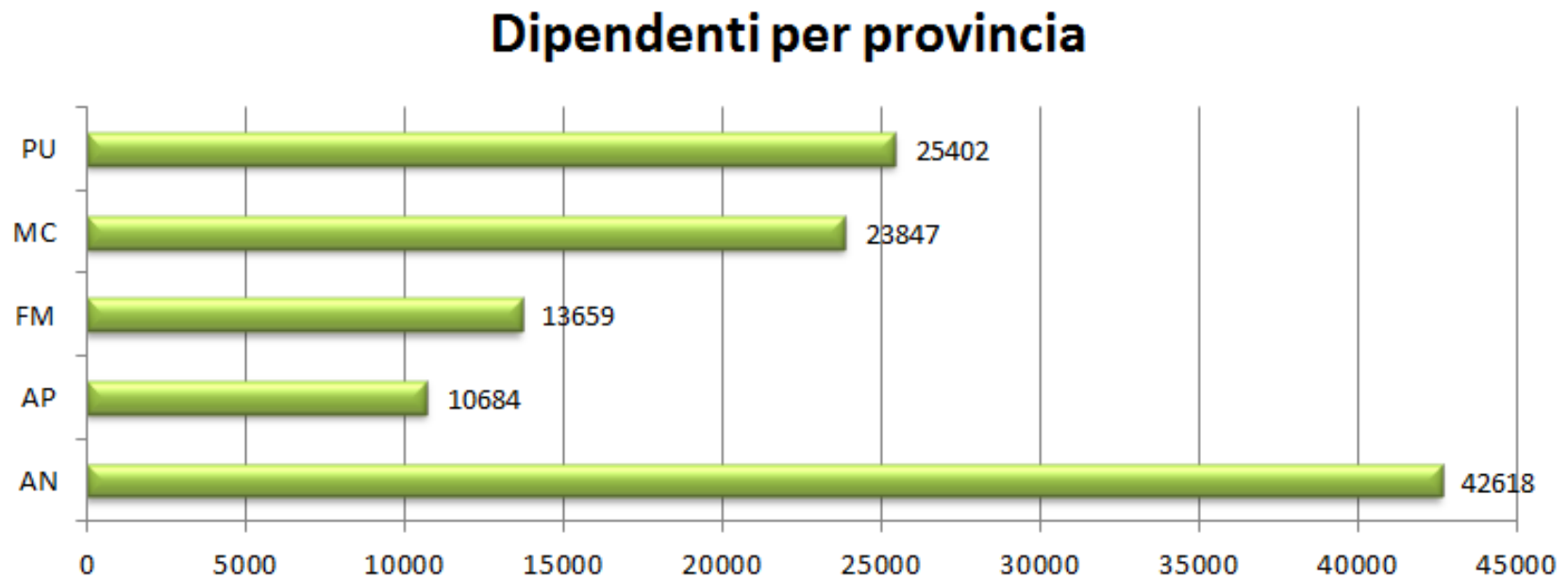
Imprese registrate / aderenti regione Marche



Aziende aderenti per provincia

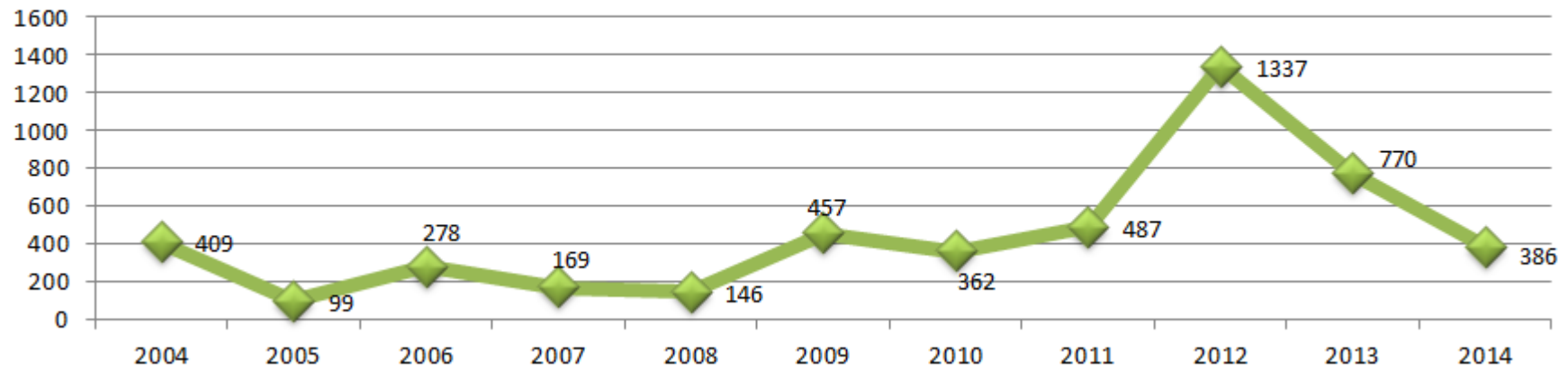


Dipendenti per provincia



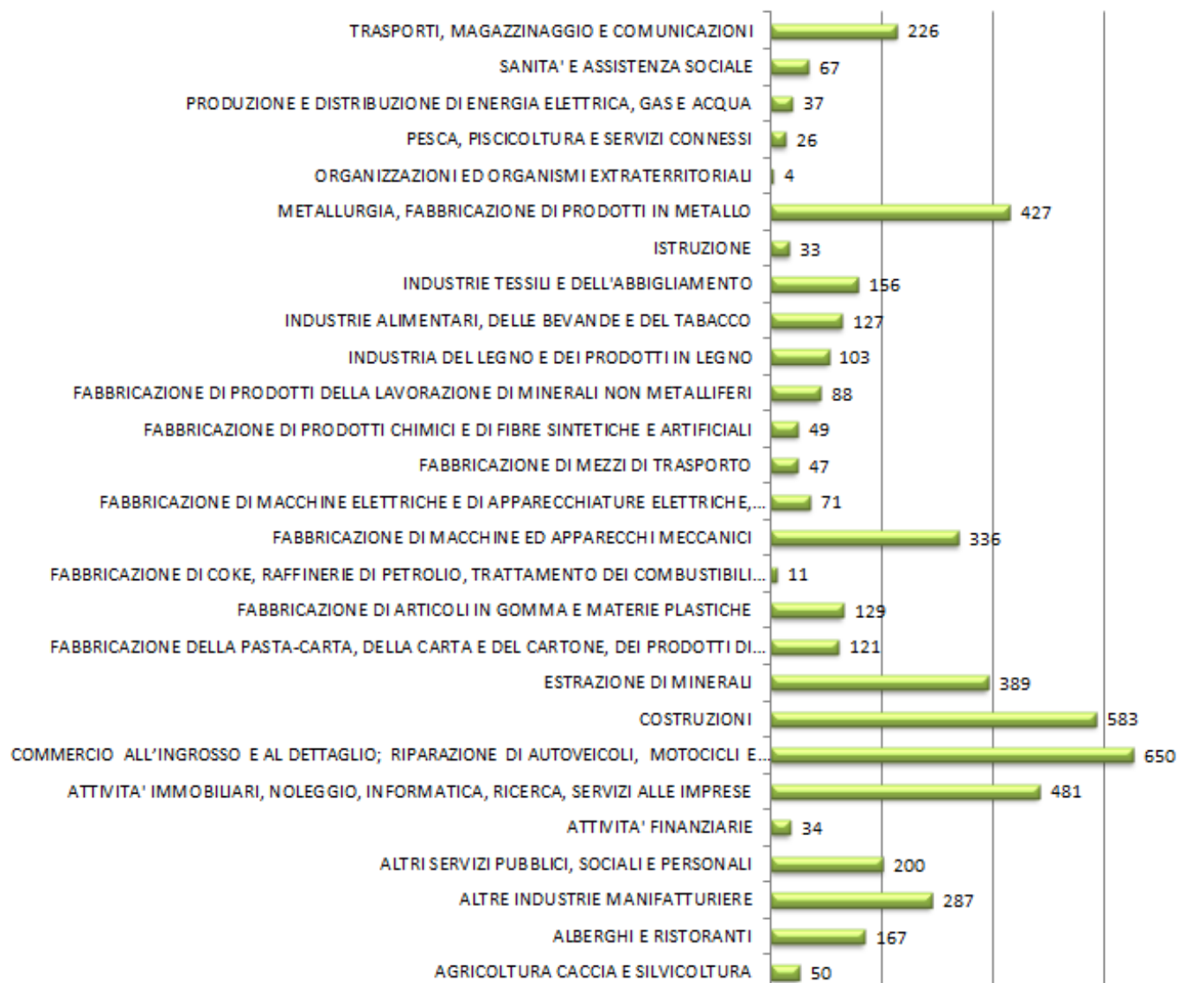
Andamento adesioni negli anni

Adesioni per anno



Aderenti per settore attività

Aziende aderenti per settore di attività



DETTAGLIO CONTO DI SISTEMA E CONTO FORMAZIONE

	ORE FORMAZIONE EROGATE	ALLIEVI COINVOLTI	n° AZIENDE BENEFICIARIE COINVOLTE	IMPORTO FINANZIAMENTO
CONTO DI SISTEMA* (piani conclusi al 23/07/13)	60.544	34.185	1.000	€ 11.409.843,36
<i>*dati previsionali stimati</i>				

	ALLIEVI COINVOLTI*	AZIENDE BENEFICIARIE	n° PIANI PRESENTATI	IMPORTO FINANZIAMENTO
CONTO FORMAZIONE (al 21/04/2015)	67.518	1.739	2.992	€ 24.371.521,29
<i>*Gli allievi sono partecipanti ad una o più azioni formative</i>				

**L'importo non comprende il Contributo Aggiuntivo di Fondimpresa, che porterebbe il Conto Formazione a quasi 30 milioni di euro di finanziamenti erogati*

DETTAGLIO CONTO FORMAZIONE

ANNO	NUMERO PIANI	FINANZIAMENTO EROGATO	CONTRIBUTO AGGIUNTIVO	FINANZIAMENTO TOTALE
2007	12	€ 1.066.184,20		€ 1.066.184,20
2008	34	€ 954.979,37		€ 954.979,37
2009	110	€ 2.097.714,30		€ 2.097.714,30
2010	387	€ 3.796.173,81		€ 3.796.173,81
2011	437	€ 4.712.849,99	€ 846.189,91	€ 5.559.039,90
2012	593	€ 4.092.880,81	€ 1.462.902,44	€ 5.555.783,25
2013	638	€ 3.040.297,69	€ 1.949.603,62	€ 4.989.901,31
2014	674	€ 3.868.914,50	€ 1.250.122,61	€ 5.119.037,11
apr-15	103	€ 741.526,62		€ 741.526,62
TOTALE	2988	€ 24.371.521,29	€ 5.508.818,58	€ 29.880.339,87