

Indagine Congiunturale Trimestrale

Luglio – Settembre 2024



—
Dipartimento
di Scienze
Economiche
e Sociali
DISES

INTESA  SANPAOLO

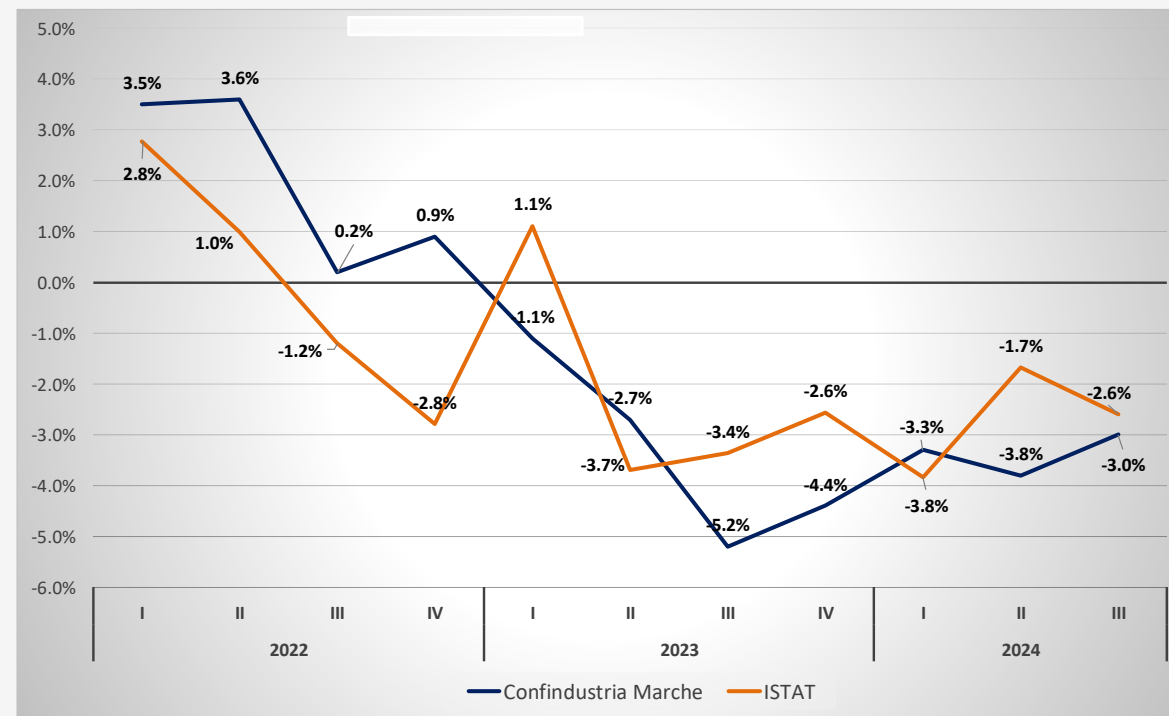
Industria manifatturiera – Attività produttiva

L'industria regionale chiude il terzo trimestre 2024 con una flessione del 3,0% rispetto allo stesso trimestre del 2023. Il calo è più evidente di quello registrato per la manifattura italiana, pari al 2,6% su base tendenziale.

Il trend osservato nel terzo trimestre prosegue la fase di rallentamento che ha interessato l'industria regionale a partire dalla fine del 2022 e che si è accentuata nel corso del 2023, in concomitanza con il calo della domanda interna. La debole intonazione congiunturale è inoltre aggravata dalla instabilità dello scenario geopolitico internazionale e dall'incertezza sugli esiti economici di medio termine che i risultati delle elezioni USA pongono per l'economia europea e quella italiana.

Il dato aggregato riflette dinamiche differenziate tra i diversi settori, con una performance negativa per tutti i principali comparti manifatturieri tranne l'alimentare, la cantieristica navale e la chimica-farmaceutica. Stabile l'andamento della meccanica.

Molto cauti i giudizi degli operatori riguardo alla congiuntura per i prossimi mesi: le dichiarazioni segnalano il permanere di quadro complessivamente debole, con una stabilità della quota di aziende interessate da aumenti della produzione (25% rispetto al 26% della rilevazione precedente) e un aumento delle imprese con livelli produttivi in calo (48% contro il 46% del II trimestre). In campo negativo le previsioni per la moda e il mobile. Migliori le attese per l'alimentare e, in parte, per la meccanica.



Industria manifatturiera – Attività commerciale

Debole nel complesso l'attività commerciale dell'industria regionale nel terzo trimestre 2024: l'andamento delle vendite ha registrato una flessione dello 0,4% in termini reali rispetto allo stesso periodo del 2023, con una contrazione sul mercato interno e una crescita moderata sul mercato estero.

Le vendite sul mercato interno hanno registrato un calo dell'1,6% rispetto al terzo trimestre 2023, con risultati deboli o negativi per quasi tutti i settori, ad eccezione dell'alimentare. Stabile - rispetto alla precedente rilevazione - la quota di imprese interessate da miglioramenti delle vendite (26% contro 25% del secondo trimestre 2024).

Le vendite sull'estero hanno registrato un aumento del 2,9% rispetto al terzo trimestre 2023. Debole la performance per il sistema moda e la gomma e plastica; positiva la dinamica per gli altri settori. In recupero la quota di operatori con vendite in crescita (38% contro 36% della precedente rilevazione).

Meno vivace rispetto ai precedenti trimestri la dinamica di prezzi e costi di acquisto delle materie prime. I prezzi hanno mostrato variazioni dell'1,2% e 1,6% rispettivamente sull'interno e sull'estero. Per i costi, le variazioni registrate sono state pari a 1,8% e 2,0% nei due mercati.

	IV trim 2023	I trim 2024	II trim 2024	III trim 2024
Produzione	-4,4	-3,3	-3,8	-3,0
Vendite				
-mercato interno	-12,6	-6,8	-7,1	-1,6
-mercato estero	0,7	3,5	1,7	2,9
Prezzi				
-mercato interno	2,1	1,7	1,6	1,1
-mercato estero	1,4	1,5	1,9	1,5
Costi materie prime				
-mercato interno	0,7	1,7	1,4	1,1
-mercato estero	1,6	2,9	2,2	1,9
Tendenza delle vendite*				
-mercato interno	in diminuzione	stazionaria	in diminuzione	in diminuzione
-mercato estero	in diminuzione	stazionaria	stazionaria	in aumento

*Previsioni degli operatori per il trimestre successivo

In aumento i livelli occupazionali nelle imprese del campione: a fine settembre l'occupazione è risultata in aumento dello 0,8% rispetto al dato di fine giugno 2024.

Le previsioni degli operatori riguardo alla tendenza delle vendite per i prossimi mesi sono complessivamente orientate al permanere di un quadro congiunturale debole sul mercato interno e in moderato miglioramento sul mercato estero.

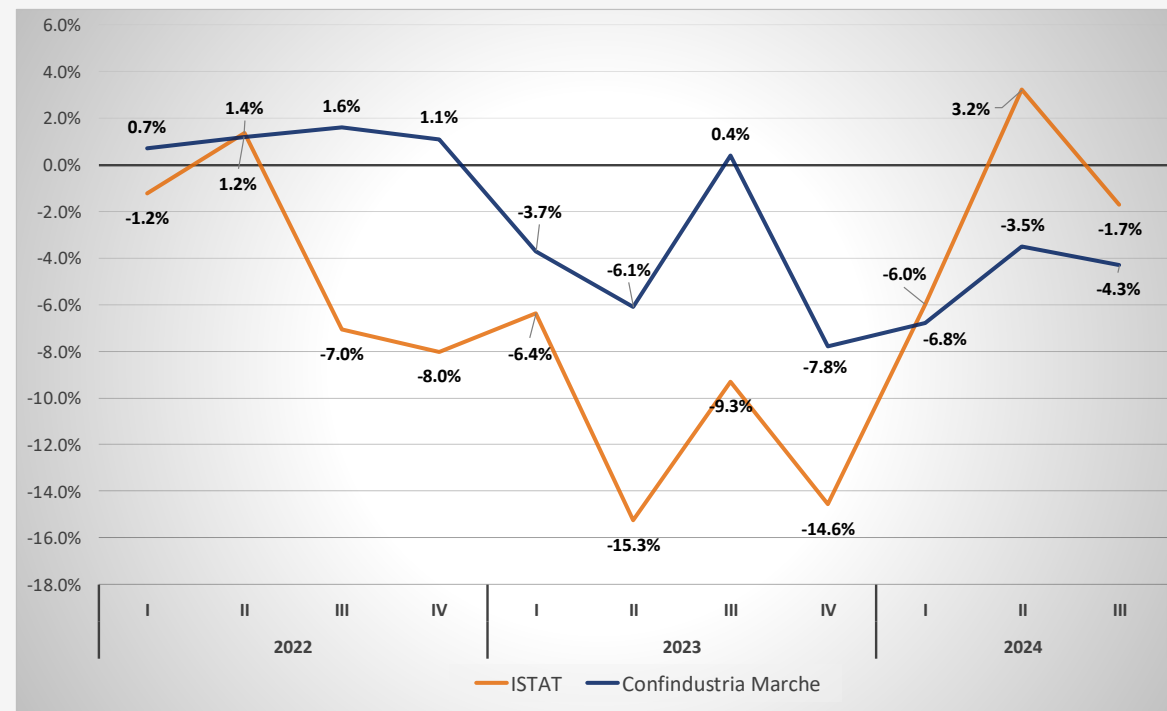
Minerali non metalliferi

Il settore ha chiuso il terzo trimestre 2024 con un calo della produzione del 4,3%, più negativa della performance osservata a livello nazionale. Stabile la diffusione dei risultati positivi tra gli operatori (21% contro 22% della precedente rilevazione), mentre resta elevata quella relativa alla flessione della produzione.

In calo l'attività commerciale. Nel complesso, le vendite sono diminuite del 2,0%, con una flessione dovuta interamente al mercato interno. Confermano il quadro le dichiarazioni degli imprenditori relative all'andamento dell'attività commerciale. Scende al 35% la quota di imprese che hanno registrato un miglioramento dell'attività commerciale (37% nella precedente rilevazione), mentre resta stabile la quota di operatori con vendite in calo (40%). In aumento contenuto i prezzi di vendita; più evidente l'aumento dei costi d'acquisto delle materie prime, specie sui mercati esteri.

Stabili (0,1%) i livelli occupazionali tra luglio e settembre 2024.

Le previsioni degli operatori rimangono orientate alla flessione sul mercato interno e alla stazionarietà sul mercato estero.



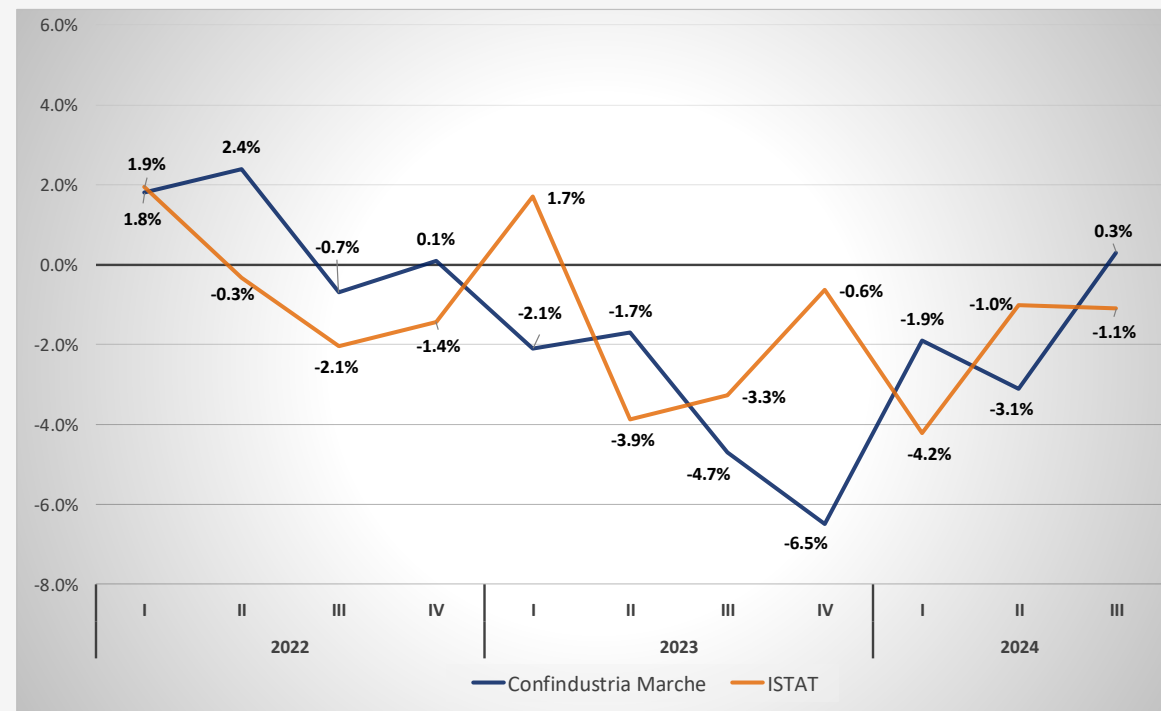
Meccanica

Terzo trimestre 2024 in moderato recupero per la meccanica regionale (0,3%), con risultati migliori di quelli registrati a livello nazionale nel trimestre luglio-settembre 2024 (-1,1%).

Moderatamente positiva l'attività commerciale complessiva: l'andamento delle vendite in termini reali ha registrato un aumento dell'1,6% rispetto allo stesso periodo del 2023, con una contrazione delle vendite sul mercato interno e una crescita sul mercato estero. Le vendite sul mercato interno hanno registrato un calo dell'1,4% rispetto al terzo trimestre 2023. Stabile - rispetto alla precedente rilevazione - la quota di imprese interessate da miglioramenti delle vendite (20% contro 21% del secondo trimestre 2024). Le vendite sull'estero hanno registrato un aumento del 5,0%, con un ulteriore aumento della quota di operatori con vendite in ripresa (46% contro 42% della precedente rilevazione).

Contenute le variazioni di prezzi e costi di acquisto delle materie prime. I prezzi hanno mostrato variazioni dello 0,5% e 1,0% rispettivamente sull'interno e sull'estero. Per i costi, le variazioni registrate sono state pari a 2,0% e 2,1% nei due mercati.

Le previsioni degli operatori riguardo alla tendenza delle vendite per i prossimi mesi sono orientate al permanere di un quadro congiunturale ancora debole sul mercato interno e in progressivo recupero sul mercato estero.



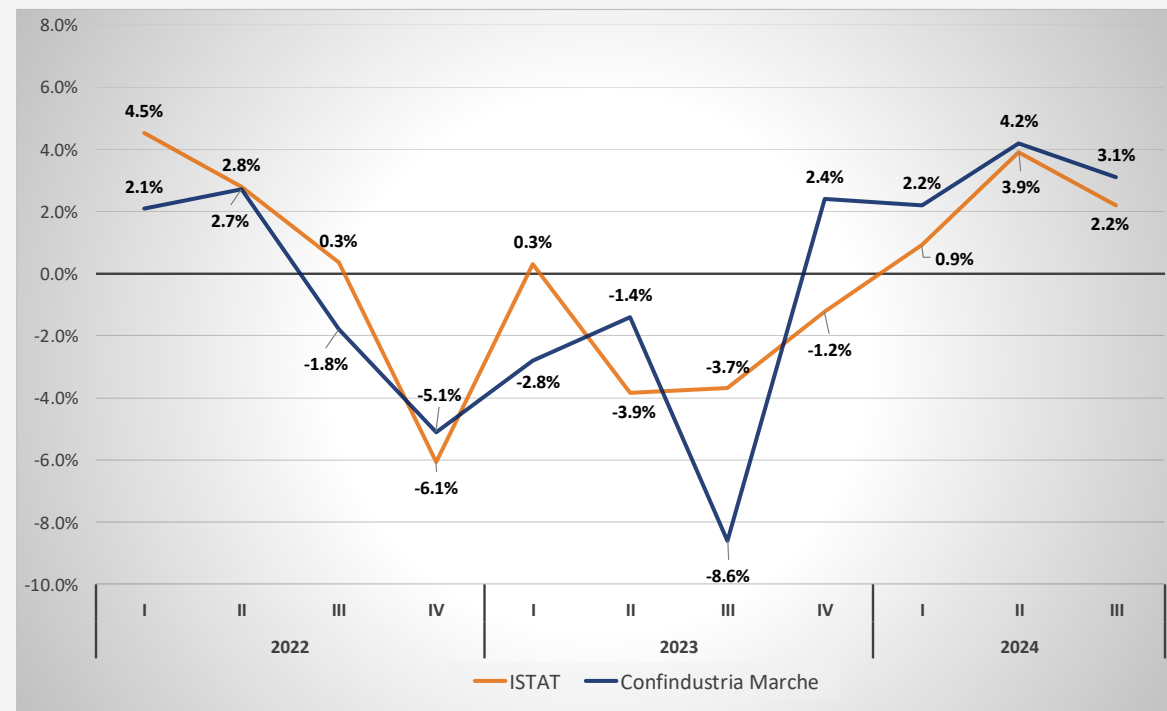
Alimentare

Ancora un trimestre positivo per l'industria alimentare regionale: la produzione registra un aumento del 3,1% rispetto allo stesso trimestre del 2023. Il recupero è più evidente di quello rilevato a livello nazionale (2,2%) nello stesso trimestre.

In crescita l'attività commerciale complessiva: l'andamento delle vendite in termini reali ha registrato un aumento del 4,7% rispetto allo stesso periodo del 2023, con una crescita sul mercato interno e una crescita più evidente sul mercato estero. Le vendite sul mercato interno hanno registrato un aumento del 3,1% rispetto al terzo trimestre 2023. In recupero - rispetto alla precedente rilevazione - la quota di imprese interessate da miglioramenti delle vendite. Le vendite sull'estero hanno registrato un aumento del 7,0%, con un aumento della quota di operatori con vendite in crescita.

Contenute le variazioni di prezzi e costi di acquisto delle materie prime. I prezzi hanno mostrato variazioni dell'1,0% e 1,1% rispettivamente sull'interno e sull'estero. Per i costi, le variazioni registrate sono state pari a 1,6% e 2,1% nei due mercati.

Le previsioni degli operatori riguardo alla tendenza delle vendite per i prossimi mesi sono orientate ad un quadro congiunturale complessivamente favorevole.



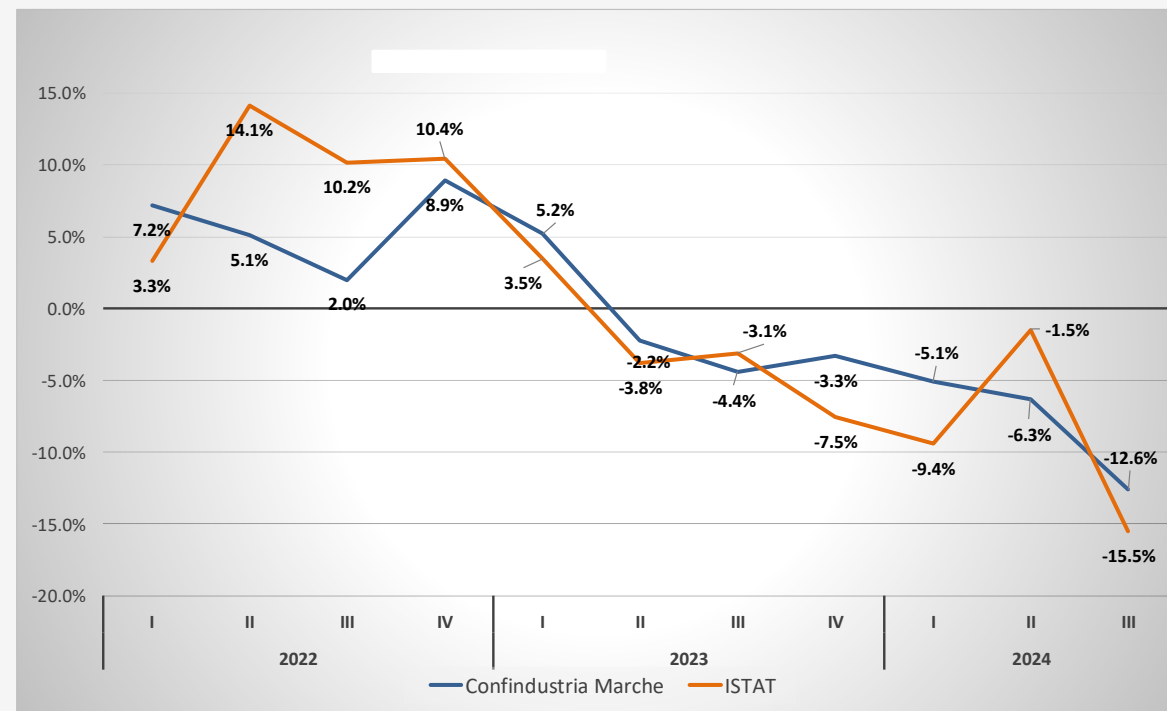
Tessile- Abbigliamento

Terzo trimestre debole per il settore del Tessile Abbigliamento regionale, con produzione in calo (-12,6%) rispetto allo stesso trimestre del 2023. La flessione, che prosegue la fase di rallentamento osservata a partire dal secondo semestre 2023, è appena più contenuta di quella registrata a livello nazionale, pari al -15,5% su base tendenziale.

In calo l'attività commerciale complessiva: l'andamento delle vendite in termini reali ha registrato una flessione del 14,6% rispetto allo stesso periodo del 2023, con una dinamica sottotono sia sul mercato interno, sia sul mercato estero. Le vendite sul mercato interno hanno registrato un calo del 19,1% rispetto al terzo trimestre 2023. In aumento - rispetto alla precedente rilevazione - la quota di imprese interessate da diminuzione delle vendite. Le vendite sull'estero hanno registrato un calo dell'8,4%, con una sostanziale stabilità della quota di operatori con vendite in flessione.

Più contenute rispetto ai precedenti trimestri le variazioni di prezzi e costi di acquisto delle materie prime. I prezzi hanno mostrato variazioni dell'1,8% e 2,4% rispettivamente sull'interno e sull'estero. Per i costi, le variazioni registrate sono state pari a 2,7% e 2,9% nei due mercati.

Le previsioni degli operatori riguardo alla tendenza delle vendite per i prossimi mesi sono orientate ad un quadro congiunturale complessivamente ancora debole.



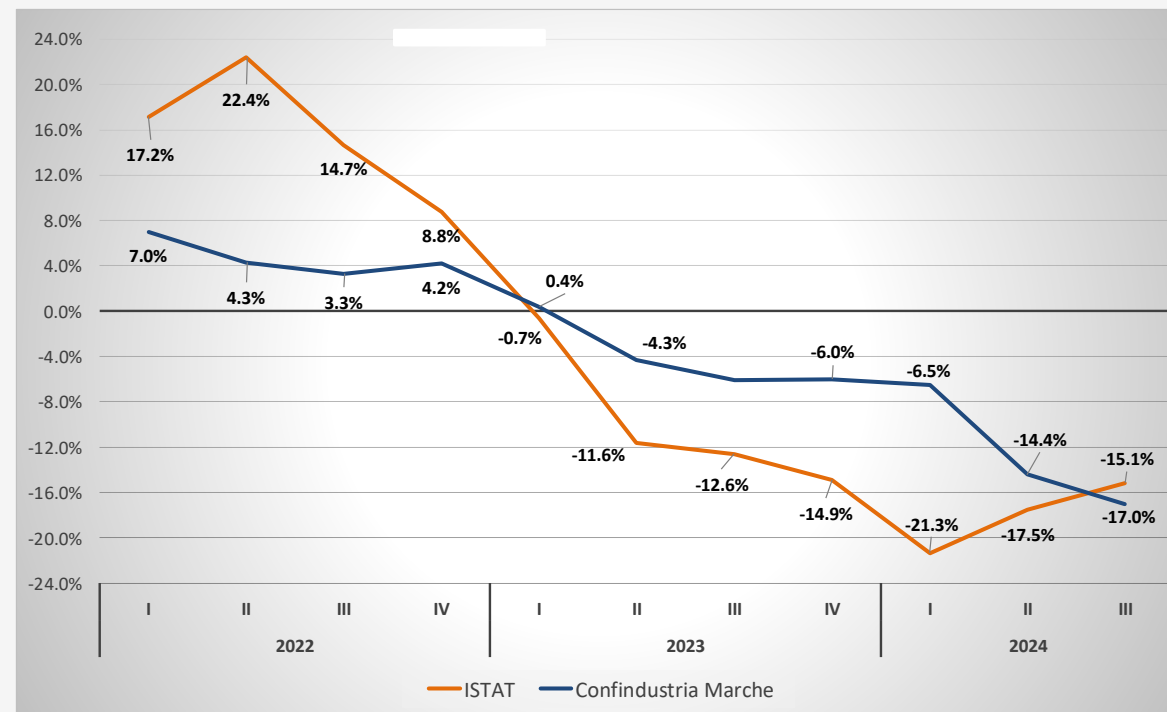
Calzature

Terzo trimestre 2024 in ulteriore forte calo per il settore delle Calzature, che registra una flessione del 17,0% rispetto al trimestre luglio-settembre 2023. Il calo – che prosegue la fase di rallentamento osservata a partire dall’inizio del 2023 - è in linea con quello registrato per la manifattura italiana, pari a circa il 15,1% su base tendenziale.

In diminuzione l'attività commerciale complessiva: l'andamento delle vendite in termini reali ha registrato una flessione del 18,1% rispetto allo stesso periodo del 2023, con una dinamica di evidente calo sia sul mercato interno, sia sul mercato estero. Le vendite sul mercato interno si sono ridotte del 16,9% rispetto al terzo trimestre 2023. Le vendite sull'estero hanno registrato una flessione del 23,4%, con un forte aumento della quota di operatori con vendite in calo.

Contenute le variazioni di prezzi e costi di acquisto delle materie prime. I prezzi hanno mostrato variazioni dell'1,8% e 1,7% rispettivamente sull'interno e sull'estero. Per i costi, le variazioni registrate sono state pari a 2,0% e 1,8% nei due mercati.

Le previsioni degli operatori riguardo alla tendenza delle vendite per i prossimi mesi sono orientate ad un quadro congiunturale ancora debole, con un miglioramento atteso per il mercato estero solo nella seconda metà del 2025.



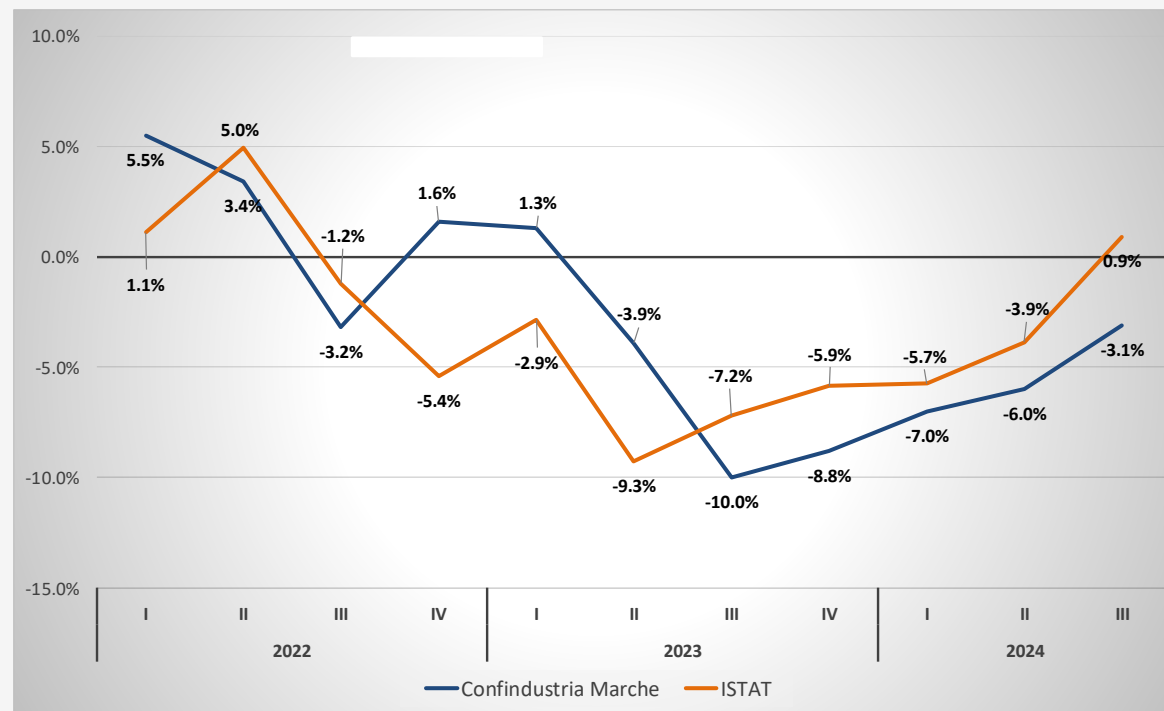
Legno e Mobile

Legno e mobile in ulteriore rallentamento anche nel terzo trimestre 2024, con una flessione dell'attività produttiva del 3,1% rispetto allo stesso trimestre del 2023. L'andamento regionale è apparso più debole di quello registrato per il settore nazionale, che ha chiuso il terzo trimestre con una variazione positiva, anche se contenuta, e pari a circa lo 0,9% su base tendenziale.

In calo l'attività commerciale complessiva: l'andamento delle vendite in termini reali ha registrato una flessione del 4,0% rispetto allo stesso periodo del 2023, con una dinamica sottotono su entrambi i mercati. Le vendite sul mercato interno hanno registrato un calo del 8,1% rispetto al terzo trimestre 2023. Le vendite sull'estero hanno registrato una flessione del 2,2%, con una stabilità della quota di operatori con vendite in calo.

Contenute le variazioni dei prezzi; più evidenti quelle dei costi di acquisto delle materie prime. I prezzi hanno mostrato variazioni dello 0,7% e 0,8% rispettivamente sull'interno e sull'estero. Per i costi, invece, le variazioni registrate sono state pari a 2,0% e 2,3% nei due mercati.

Le previsioni degli operatori riguardo alla tendenza delle vendite per i prossimi mesi sono orientate ad un quadro congiunturale ancora debole, seppure con miglioramenti attesi per il mercato estero.



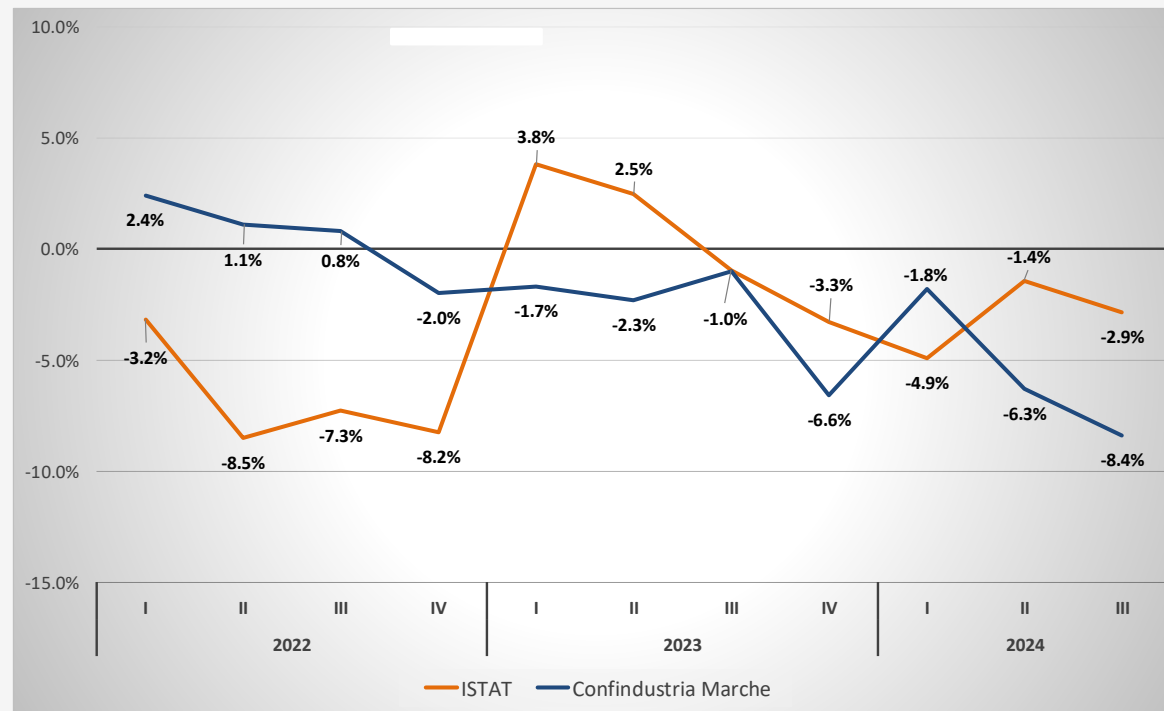
Gomma e Plastica

Terzo trimestre 2024 in ulteriore rallentamento per il settore della Gomma e Plastica regionale. Il calo registrato nel trimestre luglio-settembre 2024 (-8,4%) prosegue il trend di rallentamento registrato nel 2023 e mantiene l'andamento del settore al di sotto della dinamica osservata a livello nazionale (-2,9%).

In diminuzione l'attività commerciale complessiva: l'andamento delle vendite in termini reali ha registrato una flessione del 7,6% rispetto allo stesso periodo del 2023, con una dinamica sottotono su entrambi i mercati. Le vendite sul mercato interno hanno registrato un calo del 9,4% rispetto al terzo trimestre 2023. Le vendite sull'estero hanno registrato una flessione del 5,2%.

In aumento i prezzi; in crescita più evidente i costi di acquisto delle materie prime. I prezzi hanno mostrato variazioni pari al 1,7% e 2,0% rispettivamente sull'interno e sull'estero. Per i costi, invece, le variazioni registrate sono state pari a 2,4% e 2,6% nei due mercati.

Le previsioni degli operatori riguardo alla tendenza delle vendite per i prossimi mesi sono orientate ad un quadro congiunturale debole su entrambi i mercati.



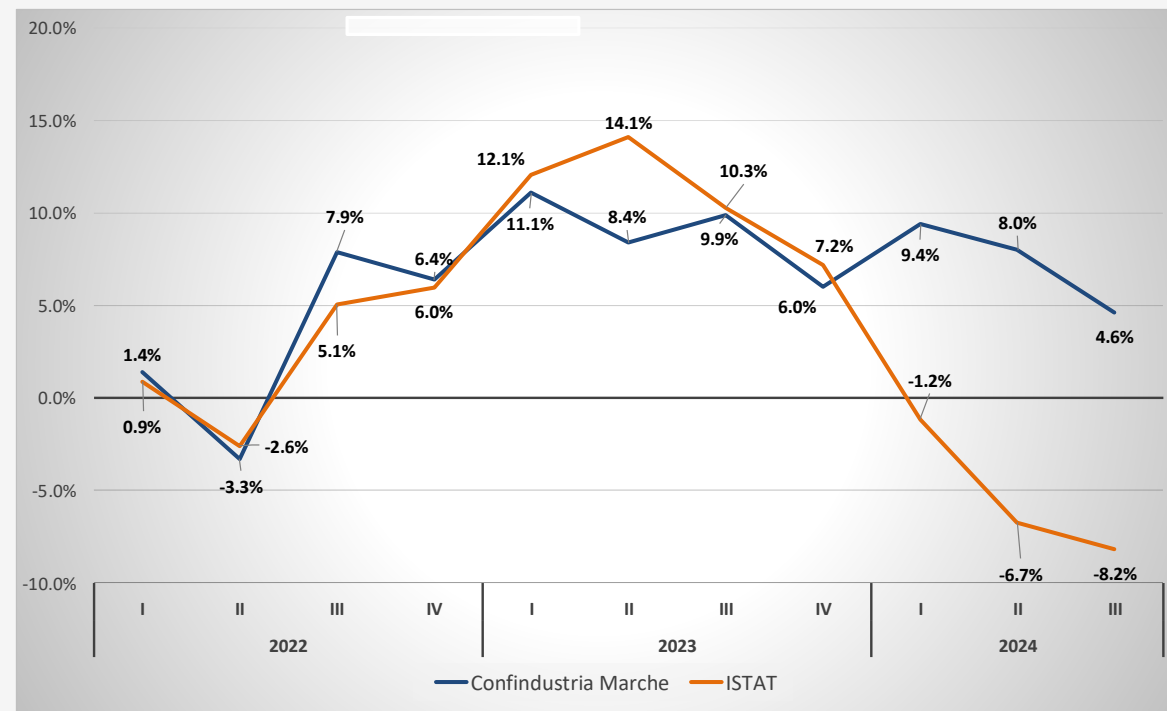
Mezzi di trasporto (automotive & cantieristica navale)

Terzo trimestre positivo per i mezzi di trasporto: il miglioramento registrato nel trimestre luglio-settembre 2024 (4,6%) prosegue il buon andamento rilevato nel corso del 2023 e conferma la favorevole dinamica che interessa la cantieristica navale e, in maniera più contenuta, alcuni comparti a monte dell'*automotive*.

Positiva l'attività commerciale complessiva: l'andamento delle vendite in termini reali ha registrato un aumento del 4,1% rispetto allo stesso periodo del 2023, con una dinamica sostenuta su entrambi i mercati. Le vendite sul mercato interno hanno registrato un aumento del 3,7% rispetto al terzo trimestre 2023. Le vendite sull'estero hanno registrato una crescita del 6,0% su base tendenziale.

In aumento prezzi e costi di acquisto delle materie prime. I prezzi hanno mostrato variazioni pari a circa il 2,5% e 2,2% rispettivamente sull'interno e sull'estero. Per i costi, le variazioni registrate sono state pari a 4,4% e 4,9% nei due mercati.

Le previsioni degli operatori riguardo alla tendenza delle vendite per i prossimi mesi sono orientate ad un quadro congiunturale complessivamente favorevole su entrambi i mercati.



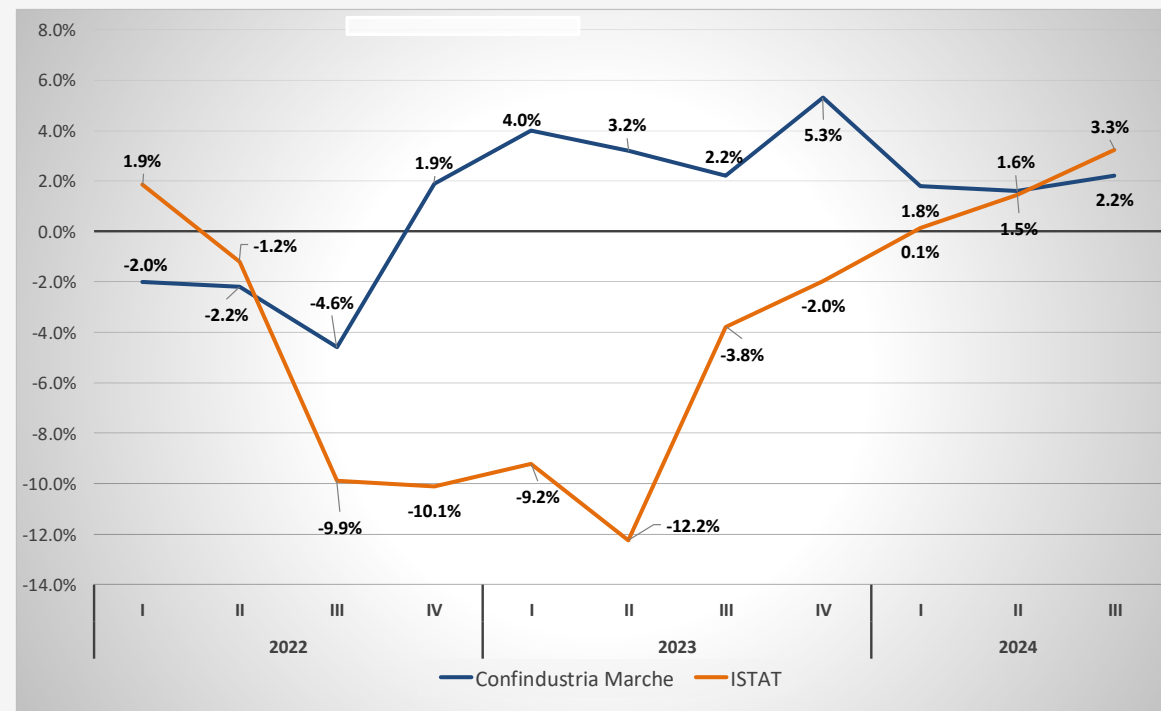
Chimica

Terzo trimestre 2024 positivo per la chimica regionale: il dato registrato nel trimestre luglio-settembre (2,2%) è appena inferiore al dato nazionale (0,7%) e prosegue l'andamento favorevole rilevato nel corso del 2023.

Soddisfacente l'andamento dell'attività commerciale: le vendite complessive hanno registrato un aumento del 2,6% in termini reali rispetto allo stesso periodo del 2023, con una intonazione positiva sia sul mercato interno, sia sul mercato estero. Le vendite sul mercato interno hanno registrato un aumento del 3,3% rispetto al terzo trimestre 2023. Le vendite sull'estero hanno invece registrato una crescita dell'1,4% su base tendenziale.

Stabili prezzi e costi di acquisto delle materie prime. I prezzi hanno mostrato variazioni pari allo 0,7% e 0,3% rispettivamente sull'interno e sull'estero. Per i costi, le variazioni registrate sono state pari all'1,4% e 0,9% nei due mercati.

Le previsioni degli operatori riguardo alla tendenza delle vendite per i prossimi mesi sono orientate ad un quadro congiunturale stazionario, con prospettive appena migliori sul mercato estero.



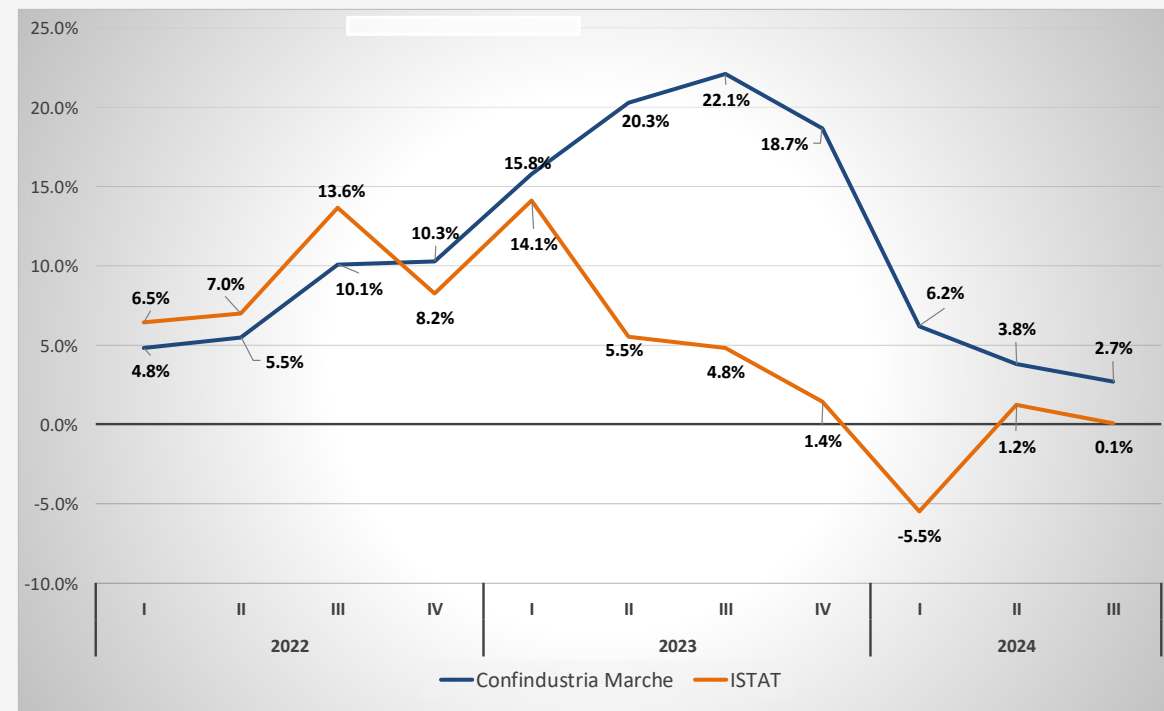
Farmaceutica

Buono nel complesso il terzo trimestre 2024 per la farmaceutica regionale, anche se su livelli più contenuti di quelli rilevati nel 2023. Il miglioramento registrato nel terzo trimestre 2024 (2,7%) prosegue il favorevole trend rilevato nel corso del 2023 e rimane migliore del dato nazionale (0,4%).

Positiva l'attività commerciale complessiva: l'andamento delle vendite in termini reali ha registrato un aumento del 6,3% rispetto allo stesso periodo del 2023, con una dinamica prevalentemente trainata dal mercato estero. Le vendite sul mercato interno hanno registrato un aumento del 2,2% rispetto al terzo trimestre 2023. Le vendite sull'estero hanno registrato un aumento del 9,6% su base tendenziale.

In aumento contenuto prezzi e costi di acquisto delle materie prime. I prezzi hanno mostrato variazioni pari all'1,5% e 1,4% rispettivamente sull'interno e sull'estero. Per i costi, le variazioni registrate sono state pari al 2,7% e 1,8% nei due mercati.

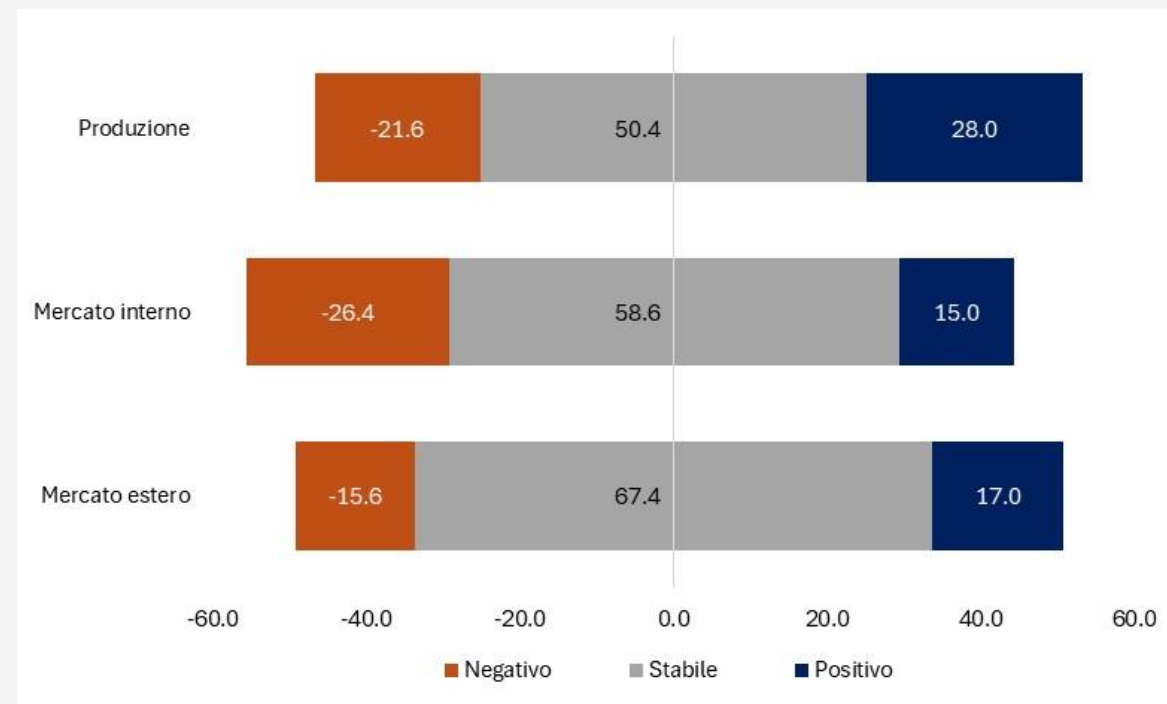
Le previsioni degli operatori riguardo alla tendenza delle vendite per i prossimi mesi sono orientate ad un quadro congiunturale favorevole, in particolare sul mercato estero.



Previsioni per il prossimo trimestre

Soddisfacenti le prospettive di ripresa per il settore produttivo nei prossimi mesi: secondo le dichiarazioni degli imprenditori, il 28% degli intervistati prevede una ripresa dell'attività produttiva negli ultimi mesi dell'anno, a fronte del 21,6% che invece prevede una flessione. Il saldo tra aumenti e diminuzioni è positivo e pari a 6,4.

Più contenute le prospettive relative all'attività commerciale. Nel complesso, l'attività commerciale è prevista in recupero per circa il 16% degli intervistati, con una dinamica migliore per il mercato estero. Una flessione è invece prevista da circa il 20% degli operatori intervistati, con una prevalenza di condizioni difficili sul mercato interno (26,4%), a fronte di una più contenuta quota relativamente al mercato estero (15,6%). Complessivamente, i saldi sui due mercati sono pari a -1,4 per il mercato estero e -11,4 per il mercato interno.



Imprese partecipanti alle Indagini Congiunturali

A&G CALZATURIFICIO spa

A.C.R.A.F. spa

A.P.I. srl

A.R.P.A. LORETO spa

ACCA srl

ADRIATICA CSC srl

ADRIATICA MOLLE spa

ADRIATICA PUBBLICITA' srl

AIPOL spa

ALLUFLON spa

AMG srl

ANDREANI TRIBUTI srl

ANTICA CUOIERIA GRG srl

AREA06 Dermolab

ARTIGIANA LETTI srl

ASSIA TREND SRL

AUTOSPURGO EXPRESS srl

AZ. VINICOLA UMANI RONCHI spa

AZ.AGRICOLA MANCINI SOC.AGR.srl

AZIMUT BENETTI spa

BACHETTI FOOD srl

BELOGICOSTRUZIONI srl

BENELLI ARMI spa

BERDINI srl

BIAGIOTTI srl

BIRRA AMARCORD spa

BS INFISSI srl

CAGNONI SRL

CALCESTRUZZI PIERONI srl

CALCESTRUZZI SENIGALLIA srl

CALZATURIFICIO ELIO'S srl

CALZATURIFICIO GAL.MEN srl

CALZATURIFICIO HEROS srl

CALZATURIFICIO LEPI srl

CALZATURIFICIO LUNELLA srl

CALZATURIFICIO NAPOLEONI srl

CALZATURIFICIO ROMIT spa

CALZATURIFICIO SILVANO SASSETTI srl

CARDOLA - SIST.E STR.COSTRUZIONI srl

CARIAGGI LANIFICIO spa

CAROTTI & ASSOCIATI stp a rl

CARTEX ITALIA srl

CD ENERGY Srl

CELI COSTRUZIONI srl

CELLINI srl

CENTROSERVICE srl

CESAN PLASTIK srl

CGM srl

CISA spa

CLEMENTONI spa

COMPOSITI srl

CONCERIA TIRRENA spa

CONSERVIERA ADRIATICA spa

COOPERLAT Soc. coop. a r.l

CURVO PANEL srl

D5 ITALIA srl

DAMI Srl

DAMIANI & GIUNTA Srl

DELL'ORSO APPALTI srl

DI BATTISTA srl

DI.BI. PORTE BLINDATE srl

DIASEN srl

DIATECH PHARMACOGENETICS srl

DIBA spa

DINAMICA SPURGHI srl

DOLCIARIA MARCHE srl

DOMO spa

DOUCAL'S srl

DRC srl

DUERRE srl

EDILCRES srl

EFFE SALOTTI sas

ELANTAS EUROPE srl

ELETTROMEDIA srl

ELETTROPICENA SUD srl

ELICA spa

ENEDO spa

ERNESTOMEDA spa

EURCHEM INDUSTRIA CHIMICA SRL

EUROFUNI srl

EUROSUOLE spa

F.LLI BERNARDINI srl

FAB srl

FABITA srl

FALEGNAMERIA PINOCCHIO srl

FAUZIAN JAUNESSE srl

FILENI ALIMENTARE SpA

FILPLAST srl

FINPROJECT spa

FIORINI INTERNATIONAL ITALIA spa

FIORINI PACKAGING spa

FLONAL spa

FLORENS SHOES spa

FONDERIE OFFICINE MARCHIGIANE srl

FRANCESCO GIROLAMI

FRUIT srl

FULIGNA & SENSOLI srl

G.M. MECCANICA srl

GASPARI GABRIELE srl

GIAMPAOLI spa

GIESSEGI INDUSTRIA MOBILI spa

GMG srl

GRAFICHE FIORONI srl

GREEN LAB srl

GRUPPO MECCANICHE LUCIANI srl

HALLEY INFORMATICA srl

IDEAL FORM TEAM srl

IGUZZINI ILLUMINAZIONE SpA

IMBALLAGGI MARINELLI UGO snc

IMT srl

IN BAR TECHNOLOGY srl

IN.CO.M. srl

IN-BIANCO srl

INCOM spa

ISA spa

ISOPAK ADRIATICA spa

KETRON srl

KING spa

KIWA MORONI

KLEITON srl

KSENIA SECURITY Spa

LAMINOX srl

LANCIA srl

LARCA srl

LARDINI srl

Imprese partecipanti alle Indagini Congiunturali

LASER INFORMATICA srl

LAZZERINI srl

LISA GROUP srl

LUDABAK srl

LUNA srl

MACMAZZA srl

MALASPINA srl

MALLONI spa

MAN OIL & MARINE srl

MANCINI spa

MANN PLASTIC srl

MANNI srl

MAP srl

MASER TECHNOLOGIES srl

MAZZAFERRO GIULIO srl

METALLI PLASTIFICATI srl

METALTEX ITALIA spa

MMP TORNERIA srl

MOBILTESINO srl

MOLLIFICIO PSP srl

MONDI TOLENTINO srl

MORFEUS spa

MOSCONI COSTRUZIONI srl

MPM srl

MS srl

NEOGLIS srl

NEW SYSTEM srl

NEXANS ITALIA spa

NEXT srl

NUOVA ACCOPPIATURA srl

NUOVA CAF srl

NUOVA EDILBLOK srl

NUOVA FRECCIA DELL'ADRIATICO srl

OM OLEODINAMICA srl

OM4 srl

ORCIANI spa

OVERKART srl

PADA ENGINEERING srl

PANTOFOLA D'ORO spa

PAPA DOMENICO srl

PEDINI spa

PELLICERIA MASSI srl

PERSONAL SYSTEM TECHNOLOGY srl

PESARO CASA srl

PESARO CURVI srl

PHONE PROGETTI srl

PIERALISI F.LLI spa

PRIMUS srl

PROFILART LEGNO srl

PRO-MECC srl

PROMO spa

PROTECNO srl

PU.RO. srl

RENCO spa

RICCI EGIDIO & C srl

ROMCAFFE' srl

ROSOLANI srl

S. PIERSANTI & C. snc

SABELLI spa

SANTINI NOVELIO PIU'

SARTORIA SAINT ANDREWS spa

SCAVOLINI spa

SCHNELL spa

SICA ALTOPARLANTI srl

SIFA spa

SIMONELLI GROUP

SIPREM INTERNATIONAL spa

SISCO srl

SITITALIA spa

SM STEFANO MAZZA & C.

SO.MA.CI.S. spa

SOLETTIFICIO TRIS srl

SOLLINI GINO srl

SONIX AIR srl

SOOFT ITALIA spa

SP PLAST CREATING srl

SPECIALITA' DEI PICENI srl

STM srl

SUOLIFICIO DE CAROLIS srl

T.D.srl

T.M.A. 2 srl

T.M.S. IMPIANTI srl

T41B scs

TA.G. METAL srl

TAKPLAST srl

TEANATURA srl sb

TECNOERRE soc coop

TECNOGLASS srl

TECNOR SISTEMI srl

TECNOZETA srl

TMT INTERNATIONAL srl

TOP FONDI spa

TOP SISTEMI srl

TOPSTAR spa

TORMATIC srl

TRAINI ECOSERVICES srl

TRESSE srl

TROZZI AUTODEMOLIZIONI srl

VALMEX spa

VELENOSI srl

VERIFICHE srl

VESTA srl

VIBROCESANO srl

VIDEX ELECTRONICS spa

VITEMPER srl

VITTORIO VIRGILI srl

X-LIGHT ILLUMINAZIONE srl

YKK MEDITERRANEO spa

ZANNINI spa

Campione di analisi e svolgimento dell'indagine

Il sistema di raccolta dei dati utilizzati per la redazione della presente indagine è basato su Form di Office, reso disponibile alle imprese intervistate in modalità digitale. I dati raccolti sono trattati nel rispetto della normativa sulla privacy e non vengono diffusi all'esterno se non in forma aggregata e con finalità di analisi e previsione economica.

L'indagine è stata svolta su un campione di imprese appartenenti ai settori manifatturieri e localizzate nella regione Marche. I dati fanno riferimento al terzo trimestre (luglio-settembre) 2024, mentre le previsioni formulate dalle imprese sono relative al trimestre ottobre-dicembre 2024.

Indagine Congiunturale Trimestrale

Luglio – Settembre 2024



—
Dipartimento
di Scienze
Economiche
e Sociali
DISES

INTESA  SANPAOLO